



10寸一体式工控机Inpad101S旧机改造 快速安装手册

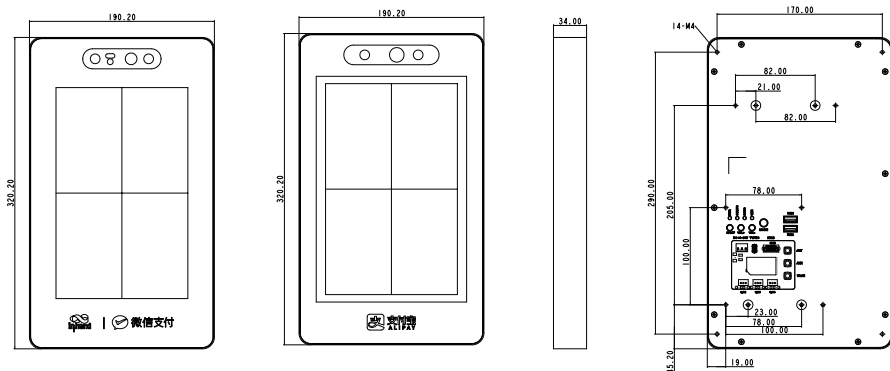
资料版本：V1.0--2019.07

www.inhand.com.cn

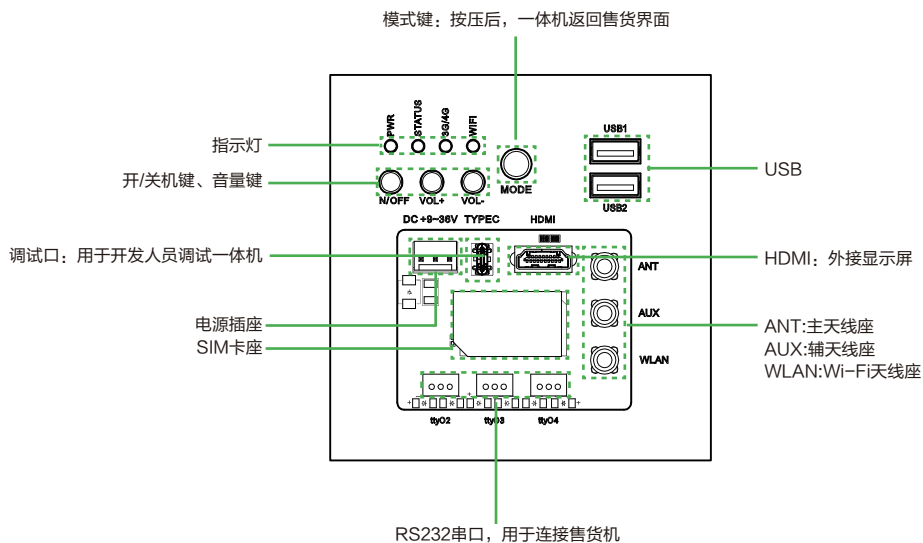
北京映翰通网络技术股份有限公司

一、外观尺寸

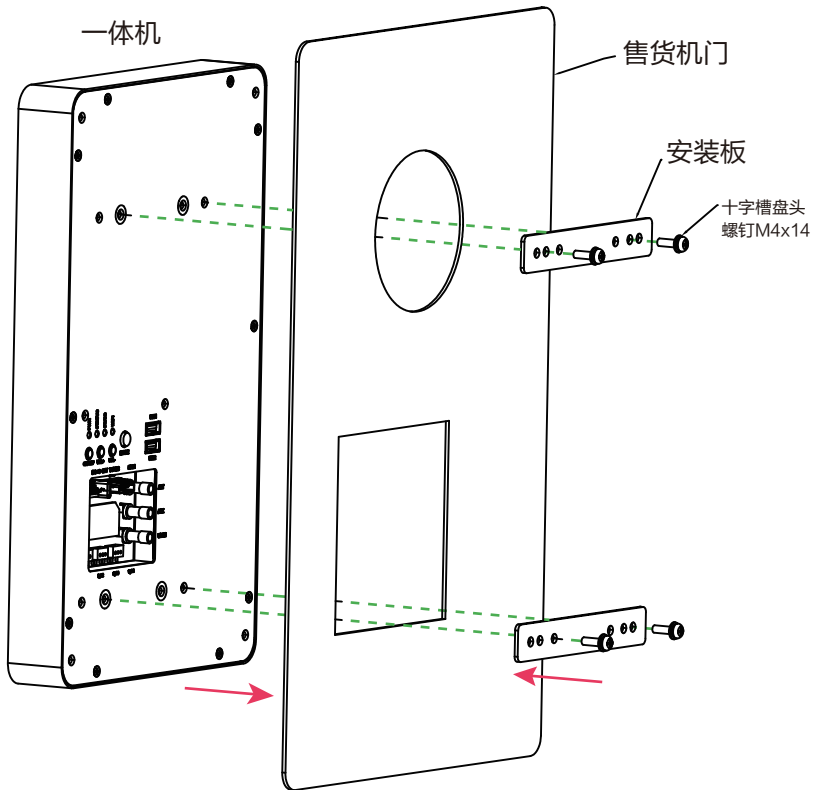
目前一体机有支持微信、支付宝两种产品，它们的尺寸是相同的，外观方面仅前置面板存在细微的差别。



二、端口介绍



三、旧机改造安装（外置式）



- 安装顺序：1. 安装一体机（在一体机背面选择4个孔，用安装板上的孔与之对齐，并用螺钉拧紧）→
2. 接线（接电源线；串口线；根据所选方式，以太网和SIM卡接ANT天线，Wi-Fi接WLAN天线）→
3. 接地线安装（如需要）

安装要求：

1. 一体机背面，因为有开口，所以必须保持干燥。
2. 安装螺丝规格为M4x14十字槽盘头组合螺钉。
3. 拧紧天线后，天线部分应裸露在外，保证通讯质量。
4. 产品供电电压DC+9~36V。
5. 产品需要确保良好接地，如果选择螺钉和售货机金属外壳相连接，可不用单独接地，否则则从一体机后盖板接地处单独引一根线与售货机金属外壳连接，确保可靠接地。

技术支持联络信息

北京映翰通网络技术股份有限公司（总部）

地址：北京市朝阳区利泽中园103号楼3层302

电话：（8610）6439 1099 传真：（8610）8417 0089

成都办事处

电话：028-8679 8244

地址：四川省成都市高新区府城大道西段399号，天府新谷10栋1406室

广州办事处

电话：020-8562 9571

地址：广州市天河区棠东东路5号远洋新三板创意园B-130单元

上海办事处

电话：021-5480 8501

地址：上海市普陀区顺义路18号1103室